

# Comparatif des grilles de salaires : CC 66 Actuelle / Projet Syneas 2011 / Propositions SUD

**valeur du point 2011**

**3,74 €**

an	cc66 actuelle avec pt=3,74 € et prime 8,21%	
	coeff	sal brut
1	341	1380
2	362	1465
3	362	1465
4	371	1501
5	371	1501
6	381	1542
7	381	1542
8	391	1582
9	391	1582
10	391	1582
11	400	1619
12	400	1619
13	400	1619
14	406	1643
15	406	1643
16	406	1643
17	415	1680
18	415	1680
19	415	1680
20	415	1680
21	421	1704
22	421	1704
23	421	1704
24	421	1704
25	432	1748
26	432	1748
27	432	1748
28	432	1748
29	445	1801
30	445	1801
31	445	1801
32	445	1801
33	445	1801
34	445	1801
35	445	1801
36	445	1801
37	445	1801
38	445	1801
39	445	1801
40	445	1801
41	445	1801

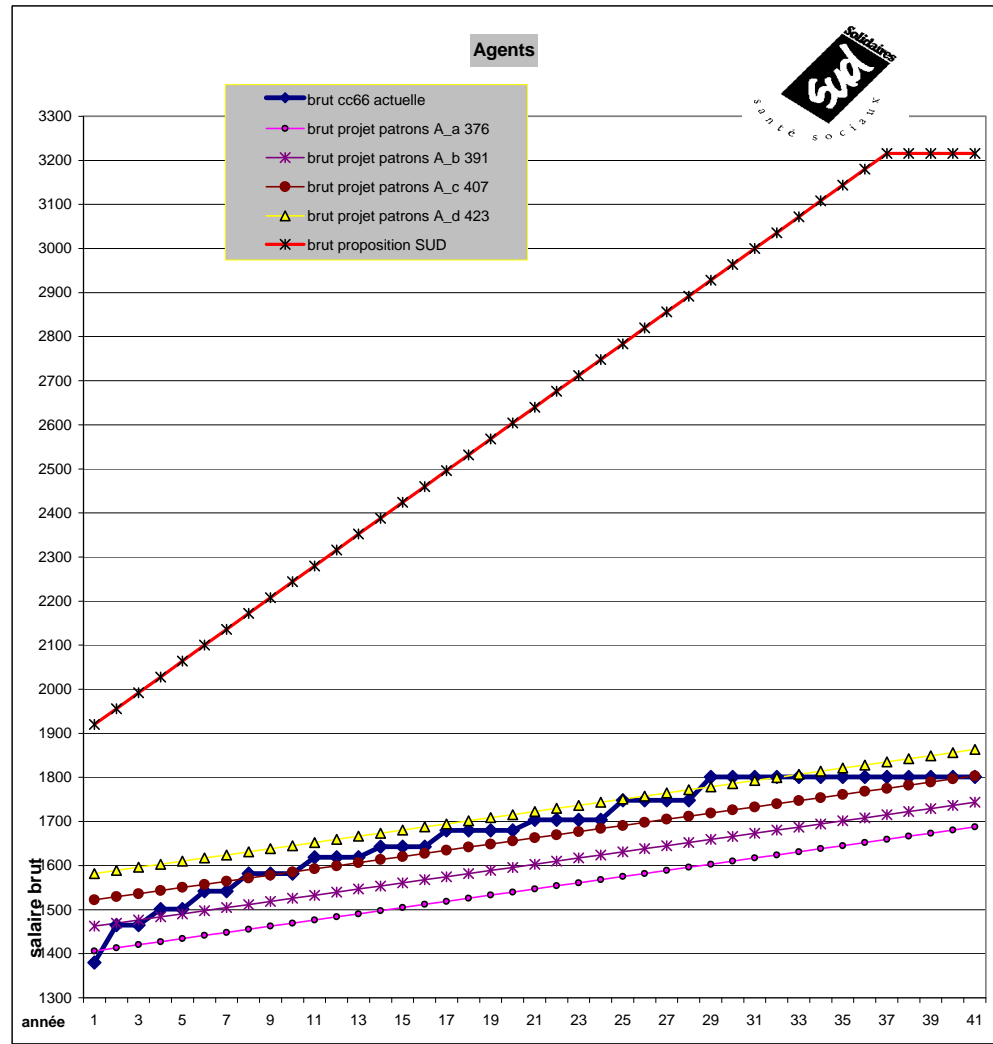
projet patrons avril 2011				
ancienneté 0,5%/an/40 ans /sur coeff de base=376*0,5% = 1,88 pts = 7,0312 euros /an				
7,0312	<<< prime ancienneté par an en euros			
classificatio n A --->>	degré "a" coeff	degré "b" coeff	degré "c" coeff	degré "d" coeff
prime ancien neté	376	391	407	423
	sal brut	sal brut	sal brut	sal brut
0,0000	1406	1462	1522	1582
7,0312	1413	1469	1529	1589
14,0624	1420	1476	1536	1596
21,0936	1427	1483	1543	1603
28,1248	1434	1490	1550	1610
35,1560	1441	1497	1557	1617
42,1872	1448	1505	1564	1624
49,2184	1455	1512	1571	1631
56,2496	1462	1519	1578	1638
63,2808	1470	1526	1585	1645
70,3120	1477	1533	1592	1652
77,3432	1484	1540	1600	1659
84,3744	1491	1547	1607	1666
91,4056	1498	1554	1614	1673
98,4368	1505	1561	1621	1680
105,4680	1512	1568	1628	1687
112,4992	1519	1575	1635	1695
119,5304	1526	1582	1642	1702
126,5616	1533	1589	1649	1709
133,5928	1540	1596	1656	1716
140,6240	1547	1603	1663	1723
147,6552	1554	1610	1670	1730
154,6864	1561	1617	1677	1737
161,7176	1568	1624	1684	1744
168,7488	1575	1631	1691	1751
175,7800	1582	1638	1698	1758
182,8112	1589	1645	1705	1765
189,8424	1596	1652	1712	1772
196,8736	1603	1659	1719	1779
203,9048	1610	1666	1726	1786
210,9360	1617	1673	1733	1793
217,9672	1624	1680	1740	1800
224,9984	1631	1687	1747	1807
232,0296	1638	1694	1754	1814
239,0608	1645	1701	1761	1821
246,0920	1652	1708	1768	1828
253,1232	1659	1715	1775	1835
260,1544	1666	1722	1782	1842
267,1856	1673	1730	1789	1849
274,2168	1680	1737	1796	1856
281,2480	1687	1744	1803	1863

proposition SUD
ancienneté + 36 euros par an sur 37 ans
sans qualif
sal brut
1920
1956
1992
2028
2064
2100
2136
2172
2208
2244
2280
2316
2352
2388
2424
2460
2496
2532
2568
2604
2640
2676
2712
2748
2784
2820
2856
2892
2928
2964
3000
3036
3072
3108
3144
3180
3216
3216
3216
3216

<b>somme</b>	68 869	63 421	65 722	68 175	70 628	107 880
<b>total carrière</b>	<b>826 428</b>	761 057	788 658	818 100	847 541	1 294 560
<b>écart</b>		<b>-65 371</b>	<b>-37 770</b>	<b>-8 328</b>	21 113	468 132

**sans qualif (coeff actuel : 341)**

Agent de Bureau, ASI, Agent d'accompagnement, Agent social, Agent d'activités, Auxiliaire social adjoint, Assistant agent de soins, Agent d'entretien, Agent de buanderie, Agent de cuisine, Chauffeur, Jardinier, agent d'espace vert, Agent technique, Agent



**NOTE : l'écart est la différence entre le total carrière du projet et le total carrière actuel soit ici pour le degré "a" :**  
 761 057 - 826 428 = **-65 371 Euros de pertes sur les 40 ans de carrière.**

# Comparatif des grilles de salaires : CC 66 Actuelle / Projet Syneas 2011 / Propositions SUD

**valeur du point 2011**

**3,74 €**

an	cc66 actuelle avec pt=3,74 € et prime 8,21%	
	coeff	sal brut
1	396	1603
2	405	1639
3	405	1639
4	418	1692
5	418	1692
6	432	1748
7	432	1748
8	448	1813
9	448	1813
10	448	1813
11	461	1866
12	461	1866
13	461	1866
14	474	1918
15	474	1918
16	474	1918
17	486	1967
18	486	1967
19	486	1967
20	486	1967
21	498	2015
22	498	2015
23	498	2015
24	498	2015
25	516	2088
26	516	2088
27	516	2088
28	516	2088
29	530	2145
30	530	2145
31	530	2145
32	530	2145
33	530	2145
34	530	2145
35	530	2145
36	530	2145
37	530	2145
38	530	2145
39	530	2145
40	530	2145
41	530	2145

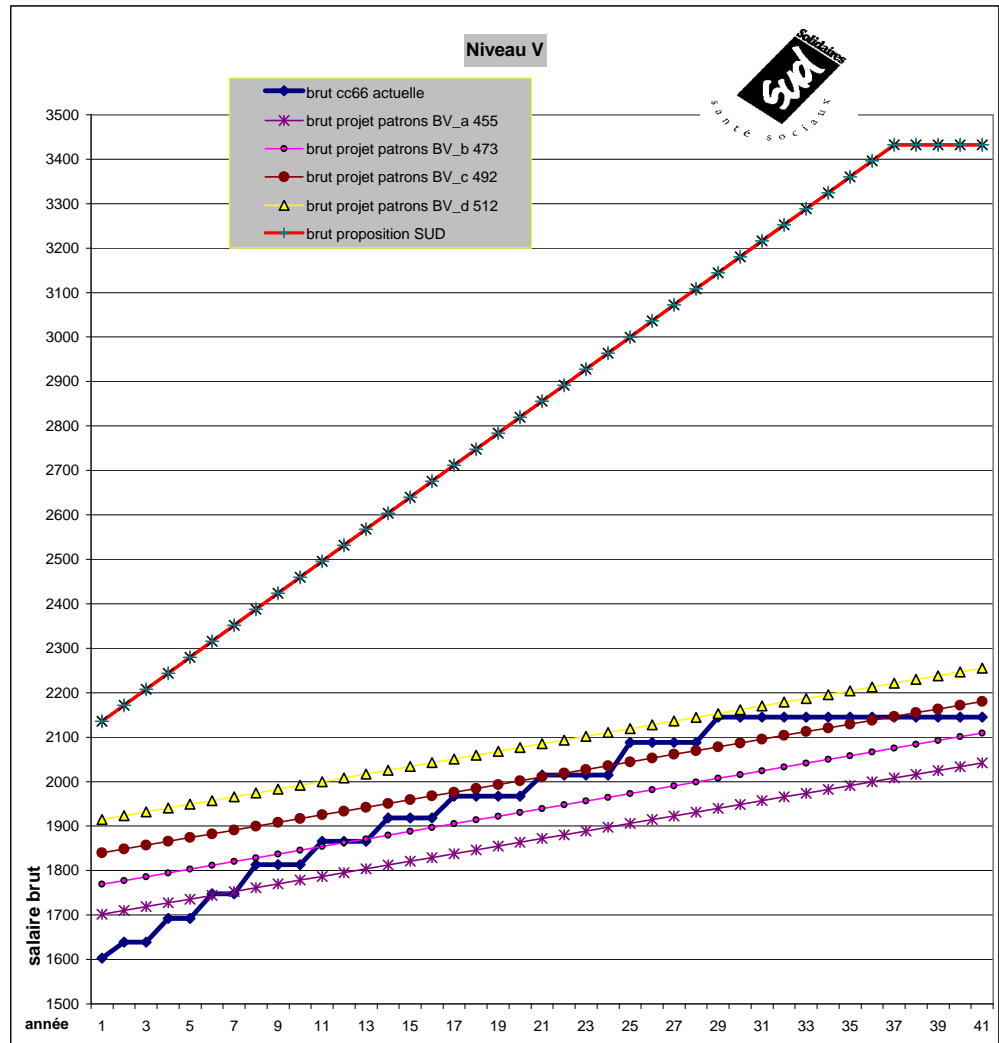
projet patrons avril 2011				
ancienneté 0,5%/an/40 ans /sur coeff de base=455*0,5% = 2,275 pts = 8,5085 euros /an				
8,5085	<<< prime ancienneté par an en euros			
classificatio n B -->>	degré "a" coeff	degré "b" coeff	degré "c" coeff	degré "d" coeff
prime ancien neté	455	473	492	512
	sal brut	sal brut	sal brut	sal brut
0,0	1702	1769	1840	1915
8,5085	1710	1778	1849	1923
17,0170	1719	1786	1857	1932
25,5255	1727	1795	1866	1940
34,0340	1736	1803	1874	1949
42,5425	1744	1812	1883	1957
51,0510	1753	1820	1891	1966
59,5595	1761	1829	1900	1974
68,0680	1770	1837	1908	1983
76,5765	1778	1846	1917	1991
85,0850	1787	1854	1925	2000
93,5935	1795	1863	1934	2008
102,1020	1804	1871	1942	2017
110,6105	1812	1880	1951	2025
119,1190	1821	1888	1959	2034
127,6275	1829	1897	1968	2043
136,1360	1838	1905	1976	2051
144,6445	1846	1914	1985	2060
153,1530	1855	1922	1993	2068
161,6615	1863	1931	2002	2077
170,1700	1872	1939	2010	2085
178,6785	1880	1948	2019	2094
187,1870	1889	1956	2027	2102
195,6955	1897	1965	2036	2111
204,2040	1906	1973	2044	2119
212,7125	1914	1982	2053	2128
221,2210	1923	1990	2061	2136
229,7295	1931	1999	2070	2145
238,2380	1940	2007	2078	2153
246,7465	1948	2016	2087	2162
255,2550	1957	2024	2095	2170
263,7635	1965	2033	2104	2179
272,2720	1974	2041	2112	2187
280,7805	1982	2050	2121	2196
289,2890	1991	2058	2129	2204
297,7975	1999	2067	2138	2213
306,3060	2008	2075	2146	2221
314,8145	2017	2084	2155	2230
323,3230	2025	2092	2163	2238
331,8315	2034	2101	2172	2247
340,3400	2042	2109	2180	2255

proposition SUD
ancienneté + 36 euros par an sur 37 ans
N Q V+
sal brut
2136
2172
2208
2244
2280
2316
2352
2388
2424
2460
2496
2532
2568
2604
2640
2676
2712
2748
2784
2820
2856
2892
2928
2964
3000
3036
3072
3108
3144
3180
3216
3252
3288
3324
3360
3396
3432
3432
3432
3432
3432

<b>somme</b>	80 717	76 747	79 507	82 420	85 487	116 736
<b>total carrière</b>	<b>968 604</b>	920 960	954 081	989 043	1 025 845	1 400 832
<b>écart</b>		<b>-47 644</b>	<b>-14 523</b>	<b>20 439</b>	<b>57 241</b>	<b>432 228</b>

**niveau qualif V (coeff actuel : 396 hors sujétions internat)**

AMP, Agent Tech., Empl bureau, Secrétaire, documentaliste, Educ scolaire, Surveillant de nuit qualifié, Auxiliaire de vie, Aide soignante, Ouvrier, Agent magasinier, Maitresse de maison, Jardinier qualifié, Lingère qualifiée, Cuisinier qualifié, chauffeur ...



**NOTE : l'écart est la différence entre le total carrière du projet et le total carrière actuel soit ici pour le degré "a" :**  
 920 960 - 954 081 = **-47 644 Euros de pertes sur les 40 ans de carrière**



## Comparatif des grilles de salaires : CC 66 Actuelle / Projet Syneas 2011 / Propositions SUD

**valeur du point 2011**

**3,74 €**

an	cc66 actuelle avec pt=3,74 € et prime 8,21%	
	coeff	sal brut
1	434	1756
2	447	1809
3	447	1809
4	478	1934
5	478	1934
6	503	2036
7	503	2036
8	537	2173
9	537	2173
10	570	2307
11	570	2307
12	581	2351
13	581	2351
14	581	2351
15	615	2489
16	615	2489
17	615	2489
18	647	2618
19	647	2618
20	647	2618
21	679	2748
22	679	2748
23	679	2748
24	679	2748
25	715	2894
26	715	2894
27	715	2894
28	715	2894
29	762	3084
30	762	3084
31	762	3084
32	762	3084
33	762	3084
34	762	3084
35	762	3084
36	762	3084
37	762	3084
38	762	3084
39	762	3084
40	762	3084
41	762	3084

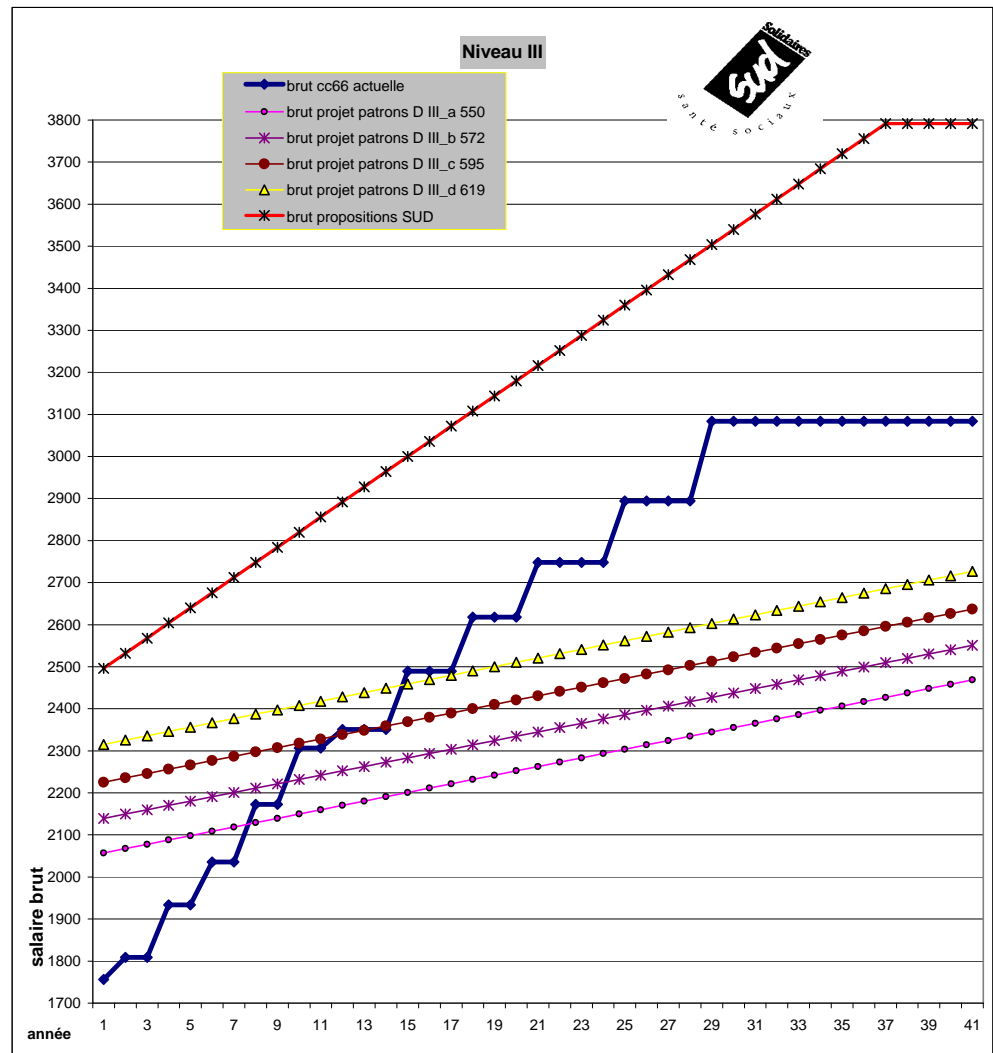
projet patrons avril 2011				
ancienneté 0,5%/an/40 ans /sur coeff de base=550*0,5% = 2,75 pts = 10,285 euros /an				
10,2850	<<< prime ancienneté par an en euros			
classificatio n D -->>	degré "a" coeff	degré "b" coeff	degré "c" coeff	degré "d" coeff
prime ancien neté	550	572	595	619
sal brut	sal brut	sal brut	sal brut	sal brut
0,0	2057	2139	2225	2315
10,2850	2067	2150	2236	2325
20,5700	2078	2160	2246	2336
30,8550	2088	2170	2256	2346
41,1400	2098	2180	2266	2356
51,4250	2108	2191	2277	2366
61,7100	2119	2201	2287	2377
71,9950	2129	2211	2297	2387
82,2800	2139	2222	2308	2397
92,5650	2150	2232	2318	2408
102,8500	2160	2242	2328	2418
113,1350	2170	2252	2338	2428
123,4200	2180	2263	2349	2438
133,7050	2191	2273	2359	2449
143,9900	2201	2283	2369	2459
154,2750	2211	2294	2380	2469
164,5600	2222	2304	2390	2480
174,8450	2232	2314	2400	2490
185,1300	2242	2324	2410	2500
195,4150	2252	2335	2421	2510
205,7000	2263	2345	2431	2521
215,9850	2273	2355	2441	2531
226,2700	2283	2366	2452	2541
236,5550	2294	2376	2462	2552
246,8400	2304	2386	2472	2562
257,1250	2314	2396	2482	2572
267,4100	2324	2407	2493	2582
277,6950	2335	2417	2503	2593
287,9800	2345	2427	2513	2603
298,2650	2355	2438	2524	2613
308,5500	2366	2448	2534	2624
318,8350	2376	2458	2544	2634
329,1200	2386	2468	2554	2644
339,4050	2396	2479	2565	2654
349,6900	2407	2489	2575	2665
359,9750	2417	2499	2585	2675
370,2600	2427	2510	2596	2685
380,5450	2438	2520	2606	2696
390,8300	2448	2530	2616	2706
401,1150	2458	2540	2626	2716
411,4000	2468	2551	2637	2726

proposition SUD
ancienneté + 36 euros par an sur 37 ans
N Q III+
sal brut
2496
2532
2568
2604
2640
2676
2712
2748
2784
2820
2856
2892
2928
2964
3000
3036
3072
3108
3144
3180
3216
3252
3288
3324
3360
3396
3432
3468
3504
3540
3576
3612
3648
3684
3720
3756
3792
3792
3792
3792

somme	107 308	92 771	96 144	99 671	103 351	131 496
total carrière	1 287 696	1 113 248	1 153 730	1 196 052	1 240 214	1 577 952
écart		-174 448	-133 966	-91 644	-47 482	290 256

**niveau qualif III (coeff actuel : 434 hors sujétions d'internat)**

Educ Spé, Secrétaire, Comptable, Econome, Informaticien, Moniteur d'atelier 1e cl, ETS, Enseignant T, Mon d'ens ménager, EPS ou APS, Conseillère éco fam et soc, ET, AS, Chef d'at ESAT, animateur socio-éducatif, Médiateur social qualifié, Délégué aux prestations familiales, Infirmier, Kiné, Erg... Puéricultrice, Sage femme ....



**NOTE : l'écart est la différence entre le total carrière du projet et le total carrière actuel soit ici pour le degré "a" :**  
 1 113 248 - 1 287 696 = **-174 447 Euros de pertes sur les 40 ans de carrière**

# Comparatif des grilles de salaires : CC 66 Actuelle / Projet Syneas 2011 / Propositions SUD

**valeur du point 2011**  
**3,74 €**

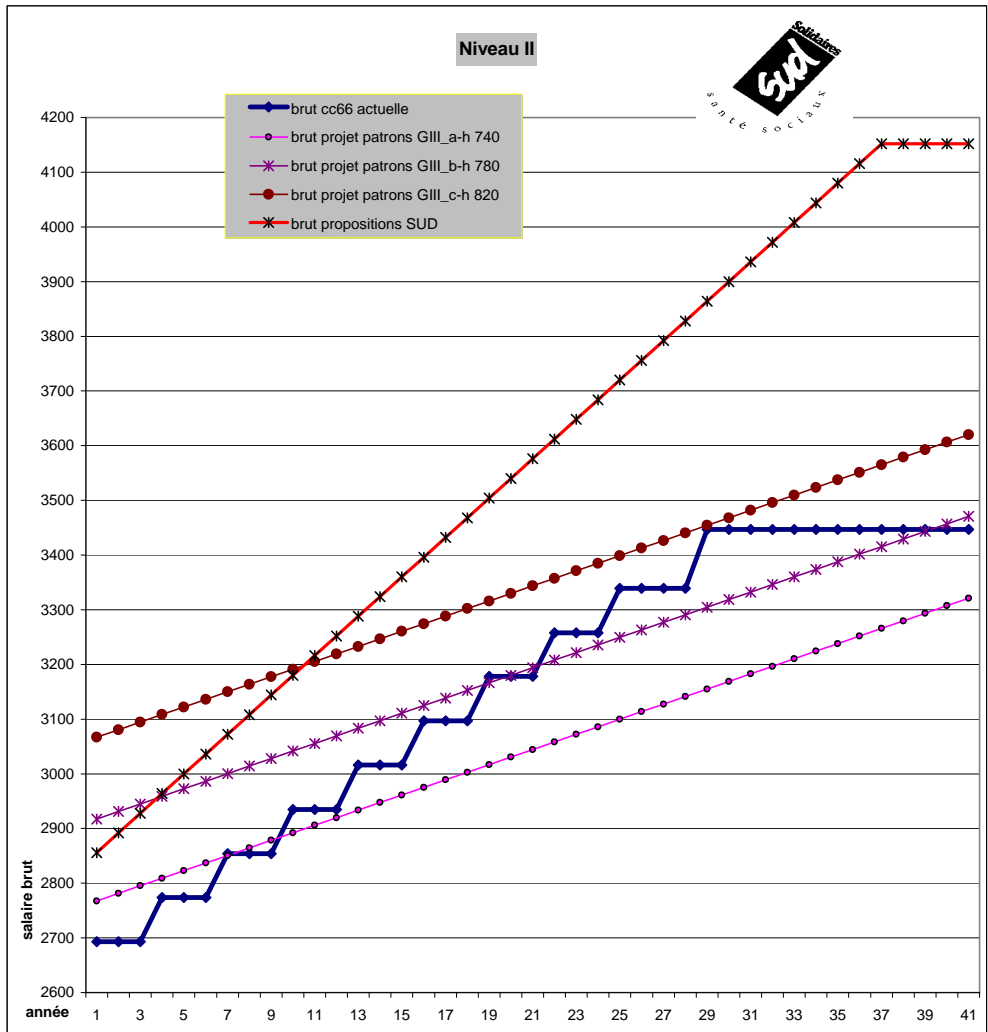
an	cc66 actuelle avec pt=3,74 € hors indemnités	
	coeff	sal brut
1	720	2693
2	720	2693
3	720	2693
4	741,6	2774
5	741,6	2774
6	741,6	2774
7	763,2	2854
8	763,2	2854
9	763,2	2854
10	784,8	2935
11	784,8	2935
12	784,8	2935
13	806,4	3016
14	806,4	3016
15	806,4	3016
16	828	3097
17	828	3097
18	828	3097
19	849,6	3178
20	849,6	3178
21	849,6	3178
22	871,2	3258
23	871,2	3258
24	871,2	3258
25	892,8	3339
26	892,8	3339
27	892,8	3339
28	892,8	3339
29	921,6	3447
30	921,6	3447
31	921,6	3447
32	921,6	3447
33	921,6	3447
34	921,6	3447
35	921,6	3447
36	921,6	3447
37	921,6	3447
38	921,6	3447
39	921,6	3447
40	921,6	3447
41	921,6	3447

projet patrons avril 2011				
ancienneté 0,5%/an/40 ans /sur coeff de base=740*0,5% = 3,7 pts = 13,838 euros /an				
13,8380	<<< prime ancienneté par an en euros			
classificatio n G -->	degré a-h coeff	degré b-h coeff	degré c-h coeff	
	740	780	820	
prime ancien neté	sal brut	sal brut	sal brut	
0,0	2768	2917	3067	
13,8380	2781	2931	3081	
27,6760	2795	2945	3094	
41,5140	2809	2959	3108	
55,3520	2823	2973	3122	
69,1900	2837	2986	3136	
83,0280	2851	3000	3150	
96,8660	2864	3014	3164	
110,7040	2878	3028	3178	
124,5420	2892	3042	3191	
138,3800	2906	3056	3205	
152,2180	2920	3069	3219	
166,0560	2934	3083	3233	
179,8940	2947	3097	3247	
193,7320	2961	3111	3261	
207,5700	2975	3125	3274	
221,4080	2989	3139	3288	
235,2460	3003	3152	3302	
249,0840	3017	3166	3316	
262,9220	3031	3180	3330	
276,7600	3044	3194	3344	
290,5980	3058	3208	3357	
304,4360	3072	3222	3371	
318,2740	3086	3235	3385	
332,1120	3100	3249	3399	
345,9500	3114	3263	3413	
359,7880	3127	3277	3427	
373,6260	3141	3291	3440	
387,4640	3155	3305	3454	
401,3020	3169	3319	3468	
415,1400	3183	3332	3482	
428,9780	3197	3346	3496	
442,8160	3210	3360	3510	
456,6540	3224	3374	3523	
470,4920	3238	3388	3537	
484,3300	3252	3402	3551	
498,1680	3266	3415	3565	
512,0060	3280	3429	3579	
525,8440	3293	3443	3593	
539,6820	3307	3457	3606	
553,5200	3321	3471	3620	

proposition SUD
ancienneté + 36 euros par an sur 37 ans
N Q II
sal brut
2856
2892
2928
2964
3000
3036
3072
3108
3144
3180
3216
3252
3288
3324
3360
3396
3432
3468
3504
3540
3576
3612
3648
3684
3720
3756
3792
3828
3864
3900
3936
3972
4008
4044
4080
4116
4152
4152
4152
4152

somme	129 582	124 819	130 952	137 086	146 256
total carrière	1 554 984	1 497 825	1 571 428	1 645 032	1 755 072
écart		-57 159	16 444	90 048	200 088

**niveau qualif II (coeff actuel : 720 hors indemnités)**  
**Chef de service, Psychologue, Expert comptable, Responsable qualité, chargé de mission, Responsable commercial, Architecte, Responsable de service juridique,...**



**NOTE : l'écart est la différence entre le total carrière du projet et le total carrière actuel soit ici pour le degré "a" :**  
 1 497 825 - 1 554 984 = **-57 159 Euros de pertes sur les 40 ans de carrière**